



**CENTRO ESPECIALIZADO DE ONCOLOGIA Y RADIOTERAPIA S.A.S.**

**NIT: 900.189.378-5**

**NOTAS A LOS ESTADOS FINANCIEROS**

## **INFORMACIÓN DE LA SOCIEDAD**

El CENTRO ESPECIALIZADO DE ONCOLOGIA Y RADIOTERAPIA S.A.S. es una empresa de derecho privado establecida conforme a las leyes colombianas, con domicilio principal en el municipio de Floridablanca en la cl. 158 No.20-95 piso 9 torre C Consultorio 907 Foscal Internacional.

Inscrita en la cámara de comercio de Bucaramanga según matrícula del establecimiento No. 05-145392-16 del 2007/12/12 y renovada el 31 de marzo de 2023.

### **Su actividad principal es:**

8621 Actividades de la Práctica Médica, sin internación.

### **Su objeto social es:**

La prestación de servicios médicos que requieran o contraten sus servicios para prestárselos a sus afiliados. La compra, venta, distribución, importación y exportación de equipos y/o material medico de casas productoras nacionales o extranjeras. La compra, venta, distribución, importación y exportación de todo tipos de repuestos para equipos y/o material medico producidos por casa nacionales o extranjeras. La representación de entidades con fines conexos. Ingresar como asociado a cualquier sociedad comercial o civil siempre que el objeto social de están tengan conexión con el objeto social de la empresa. La compraventa de bienes inmuebles para desarrollar en ellos proyectos de construcción.

## **BASES DE PREPARACIÓN Y PRESENTACION**

Los estados financieros individuales de la empresa CENTRO ESPECIALIZADO DE ONCOLOGIA Y RADIOTERAPIA SAS correspondientes al periodo comprendido a 31 de diciembre de 2023 han sido preparados de conformidad con el Nuevo Marco Normativo para preparadores de información financiera del "Grupo 2" con base en la Norma de Contabilidad e Información Financiera NIIF pymes, adoptada en Colombia mediante el Decreto 3022 del 27 de diciembre de 2013 compilado en el Decreto Único Reglamentario "DUR" 2420 y 2496 de 2015 con vigencia a partir del 01 de Enero de 2017 y modificado por el Decreto 2131 de 2016 con entrada en vigencia el 01 de Enero de 2018.

### **Moneda Funcional**

Las partidas incluidas en los estados financieros de la Compañía se expresan en pesos colombianos, que es la moneda del ambiente económico primario donde opera la entidad, es decir aquel en el que se genera y emplea el efectivo. Los estados financieros se presentan en pesos colombianos que es la moneda funcional y de presentación de la Compañía.

## **PRINCIPALES POLITICAS CONTABLES**

### **Base de medición**

El proceso de determinación de los importe monetarios en los que la empresa mide los activos, pasivos, ingresos y gastos en sus estados.

### **Clasificación de activos y pasivos**

En el estado de situación financiera, los activos y pasivos se clasifican en función de su vencimiento entre corrientes y no corrientes. Aquellos con vencimiento igual o inferior a 12 meses son corrientes y los que presentan vencimientos superiores a 12 meses se clasifican como no corrientes.

### **Reconocimiento de Ingresos y Gastos**

Los ingresos, costos y gastos se contabilizan al momento de recibir un beneficio económico.

NOTA 1 - EFECTIVO Y EQUIVALENTE DE EFECTIVO

La composición del rubro a 31 de Diciembre de 2024 es la siguiente:

Efectivo en Caja, Bancos y Corporaciones:		Moneda	31/12/2024	31/12/2023
Caja		pesos	\$ 53.816.299	\$ -
Efectivo en Bancos		pesos	\$ 10.531.579	\$ 363.443.960
TOTAL EFECTIVO Y EQUIVALENTE DE EFECTIVO			\$ 64.347.878	\$ 363.443.960

El efectivo hace referencia a los recursos que la empresa mantiene con una disponibilidad inmediata, tales como caja y saldos con entidades financieras.

NOTA 2 - INVERSIONES

El detalle de las inversiones en el año:

	Moneda	31/12/2024	31/12/2023
Inversión CDT	pesos	\$ 940.630.976	\$ 350.000.000
Derechos Fiduciarios	pesos	\$ 20.651.088	\$ -
TOTAL EFECTIVO Y EQUIVALENTE DE EFECTIVO		\$ 961.282.064	\$ 350.000.000

El aumento corresponde al CDT en el banco de Bogotá

NOTA 3 - CUENTAS COMERCIALES POR COBRAR Y OTRAS CUENTAS POR COBRAR CORRIENTES Y NO CORRIENTES

El detalle de cuentas por cobrar es el siguiente:

	31/12/2024	31/12/2023
Cientes	\$ 1.906.331.376	\$ 2.333.216.137
Cuentas por cobrar a Socios	\$ 733.738.356	\$ 290.106.643
Deudores varios	\$ 270.626.398	\$ 216.508.475
TOTAL CTAS COMERCIALES POR COBRAR Y OTRAS CTAS POR COBRAR CTES	\$ 2.910.696.129	\$ 2.839.831.254

Representa la cartera a 31 de Diciembre de 2024, por la prestación de los servicios prestados por Ceor S.A.S por concepto de Radioterapia y Oncología y de mas cuentas por cobrar a terceros.

El saldo de la cartera a 31 de Diciembre de 2024 corresponde a:

ENTIDAD	VALOR
YEYSON MIGUEL RAMIREZ GARNICA	\$ 18.400.000
AXA COLPATRIA SEGUROS DE VIDA S.A.	\$ 536.670
FUNDACION OFTALMOLOGICA DE SANTANDER - FOSCAL	\$ 335.510.668
ECOPETROL S.A.	\$ 103.988.367
FUNDACION FOSUNAB	\$ 1.424.322.559
AXA COLPATRIA MEDICINA PREPAGADA S.A.	\$ 23.573.113
TOTAL	\$ 1.906.331.376

Detalle de la cuentas por cobrar a socios es el siguiente:

MARIA INMACULADA MANZANO RODA	127.753.651
OSCAR ALONSO ABUCHAIBE CAMPO	605.984.705
TOTAL	\$ 733.738.356

IVONE KATHERINE FLOREZ MORALES	190.000
ADELA CARRIZOSA MORA	5.025.000
ALIANZA FIDUCIARIA SA FIDECOMISOS	263.783.729
DEKA MEDICA SAS	100.000
ALEMANA MOTORS S.A.S.	8.697
WILMER IVAN DUQUE	1.090.400
DOTACION	428.571
	\$ 270.626.398

NOTA 4 - ACTIVOS POR IMPUESTOS CORRIENTES

El siguiente es el detalle de activos por impuestos corrientes a 31 de Diciembre de 2024:

	31/12/2024	31/12/2023
Anticipos de impuestos y Contribuciones	\$ 882.787.699	\$ 373.577.172
<b>TOTAL ACTIVOS POR IMPUESTOS CORRIENTES</b>	<b>\$ 882.787.699</b>	<b>\$ 373.577.172</b>

Corresponde a los saldos susceptibles de ser solicitados en devolución a entidades gubernamentales.

ANTICIPO DE IMPUESTOS DE RENTA Y COMPLEM	89.291.000
DESCUENTOS TRIBUTARIOS	25.060.786
RETENCION EN LA FUENTE	696.988.299
IMPUESTO DE INDUSTRIA Y COMERCIO RETENID	11.999.000
AUTORRETENCION	59.448.615
<b>TOTAL</b>	<b>\$ 882.787.699</b>

#### NOTA 5 - OTROS ACTIVOS FINANCIEROS

El siguiente es el detalle de otros activos no financieros corrientes a 31 de Diciembre de 2024:

	31/12/2024	31/12/2023
Anticipos y Avances	\$ 501.858.546	\$ 17.100
<b>TOTAL OTROS ACTIVOS FINANCIEROS CORRIENTES</b>	<b>\$ 501.858.546</b>	<b>\$ 17.100</b>

A PROVEEDORES	99.645.223
A CONTRATISTAS	402.123.323
A TRABAJADORES	90.000
<b>TOTAL</b>	<b>\$ 501.858.546</b>

NOTA 6 - PROPIEDADES, PLANTA Y EQUIPO

El siguiente es el detalle del valor en libros de las propiedades, planta y equipo:

	31/12/2024	31/12/2023
Terrenos	\$ 120.000.000	\$ 120.000.000
Construcciones y edificaciones	\$ 1.148.021.636	\$ 1.148.021.636
Equipo de oficina	\$ 116.508.918	\$ 116.508.918
Equipo de computación y comunicación	\$ 43.086.654	\$ 43.086.654
Flota y equipo de transporte	\$ 398.890.000	\$ 182.900.000
<b>TOTAL PROPIEDADES, PLANTA Y EQUIPO</b>	<b>\$ 1.826.507.208</b>	<b>\$ 1.610.517.208</b>

El siguiente es el detalle de las propiedades, planta y equipo neto de la depreciación:

<b>Depreciación</b>	<b>31/12/2024</b>	<b>31/12/2023</b>
Construcciones y edificaciones	-\$ 336.447.562	-\$ 280.099.522
Maquinaria y equipo	-\$ 43.336.339	-\$ 32.107.363
Equipo de oficina	-\$ 6.990.156	-\$ 5.304.480
Equipo de computación y comunicación	-\$ 33.630.710	-\$ 27.550.874
Flota y equipo de transporte	-\$ 102.080.837	-\$ 83.790.833
<b>TOTAL PROPIEDADES, PLANTA Y EQUIPO</b>	<b>-\$ 522.485.604</b>	<b>-\$ 428.853.072</b>

La propiedad planta y equipo son los bienes tangibles adquiridos, con la intención de emplearlos en forma permanente, que representan beneficios económicos futuros. Se registran inicialmente al costo de adquisición, conformado por las erogaciones necesarias para colocarlos en condiciones de uso. El costo de adquisición se incrementará por las adiciones y mejoras, si llegara a existir Ceor S.A.S. utilizará el método de línea recta.

NOTA 7 - OTROS PASIVOS FINANCIEROS CORRIENTES

El saldo de otros pasivos financieros corrientes comprendía a :

	31/12/2024	31/12/2023
Tarjetas de crédito	\$ 9.851.393	\$ 9.575.648
<b>OTROS PASIVOS FINANCIEROS CORRIENTES</b>	<b>\$ 9.851.393</b>	<b>\$ 9.575.648</b>

Los pasivos corrientes corresponden a obligaciones financieras contraídas con el Banco de Bogotá a corto plazo.

ENTIDAD	PLAZO	CORTO PLAZO	LARGO PLAZO
Tarjeta de crédito Banco de Bogotá No.2351		-\$ 8.931.818	\$ -
Tarjeta de crédito Banco de Bogotá No,5619		-\$ 770.414	\$ -
Tarjeta de crédito Banco de Bogotá No.1314		-\$ 40.847	-\$ 7.017.985
Tarjeta de crédito Banco de Bogotá No,2125		-\$ 108.314	-\$ 2.557.663
<b>TOTALES</b>		<b>-\$ 9.851.393</b>	<b>-\$ 9.575.648</b>

NOTA 8 - CUENTAS POR PAGAR COMERCIALES Y OTRAS CUENTAS POR PAGAR

El saldo de cuentas por pagar comprendía a 31 de Diciembre de 2024:

	31/12/2024	31/12/2023
Costos y Gastos por pagar	\$ 141.278.438	\$ 79.468.732
<b>TOTAL CTAS POR PAGAR COMERCIALES Y OTRAS CTAS POR PAGAR</b>	<b>\$ 141.278.438</b>	<b>\$ 79.468.732</b>

Corresponde a las obligaciones con proveedores y terceros por adquisición de bines y servicios para la prestación del servicio.

HONORARIOS	17.986.831
SERVICIOS PUBLICOS	156.940
OTROS *	123.134.667
	<b>\$ 141.278.438</b>
FUNDACION OFTALMOLOGICA DE SANTANDER - F	24.378.122
FUNDACION FOSUNAB	58.900
AXA COLPATRIA MEDICINA PREPAGADA S.A.	2.480.400
MARIA INMACULADA MANZANO RODA	25.733.777
LUSALIDA ALVAREZ DE MALDONADO	72.077
LILIAN YVONNE MALDONADO ALVAREZ	62.625

FUNDACION OFTALMOLOGICA DE SANTANDER - F	5.800
SEGUROS GENERALES SURAMERICANA SA	9.967.877
SEGUROS DE VIDA SURAMENRICANA SA	30.295.002
INTERFAZ DISEÑO & SOFTWARE S.A.S.	75.325
AC-CONSTRUCCIONES Y TOPOGRAFIA S.A.S.	1.350.000
DEKA MEDICA SAS	21.490.418
GEBE ARQUITECTURA SAS	7.162.345
WILMER IVAN DUQUE	2.000
	\$ 123.134.667

#### NOTA 9 - PASIVOS POR IMPUESTOS CORRIENTES

El siguiente es el detalle de los pasivos por impuestos corrientes a 31 de Diciembre de 2024:

	31/12/2024	31/12/2023
Impuesto Renta y Complementarios	\$ 617.565.000	\$ 376.228.000
Impuesto de Industria y Comercio	\$ 32.438.668	\$ 37.946.808
Retención en la fuente	\$ 29.557.000	\$ 20.787.904
Retención de industria y comercio	\$ 544.000	\$ 32.280
<b>TOTAL PASIVOS POR IMPUESTOS CORRIENTES</b>	<b>\$ 680.104.668</b>	<b>\$ 434.994.992</b>

Comprende retenciones practicadas a los costos y servicios prestados por proveedores y las compras efectuadas en el curso de la actividad económica de Ceor S.A.S., tratados como un mecanismo de recaudo para el Impuesto de Renta e Industria y comercio.

**NOTA 10 - OTROS PASIVOS NO FINANCIEROS CORRIENTES**

El saldo de otros pasivos no financieros corrientes comprendía a 31 de Diciembre de 2024:

	31/12/2024	31/12/2023
Retención y Aportes de Nomina	\$ 21.160.600	\$ 18.518.027
Acreedores varios	\$ 17.915.488	\$ 17.487.488
<b>TOTAL OTROS PASIVOS NO FINANCIEROS CORRIENTES</b>	<b>\$ 39.076.088</b>	<b>\$ 36.005.515</b>

Comprende el valor de retención en la fuente de los empleados de Ceor S.A.S.

**NOTA 11 - PROVISIONES CORRIENTES POR BENEFICIOS A LOS EMPLEADOS**

El siguiente es el detalle de las provisiones corrientes por beneficios a los empleados a 31 de Diciembre de 2024:

	31/12/2024	31/12/2023
Salarios por pagar	\$ 6.785.552	\$ -
Cesantías Consolidadas	\$ 51.431.200	\$ 48.388.642
Interés sobre Cesantías	\$ 6.171.744	\$ 5.806.639
Vacaciones	\$ 127.876.016	\$ 59.162.386
<b>TOTAL PROVISIONES CORRIENTES POR BENEFICIOS A LOS EMPLEADOS</b>	<b>\$ 192.264.512</b>	<b>\$ 113.357.667</b>

Comprende todos los tipos de contraprestaciones que Ceor S.A.S. proporciona a los trabajadores, originados en virtud de normas legales a cambio de sus servicios prestados.

**NOTA 12 - PASIVOS FINANCIEROS NO CORRIENTES**

El saldo de otros pasivos financieros no corrientes comprendía a 31 de Diciembre de 2024:

	31/12/2024	31/12/2023
Obligaciones con bancos Nacionales		\$ -
<b>TOTAL PASIVOS FINANCIEROS NO CORRIENTES</b>	<b>\$ -</b>	<b>\$ -</b>

Los pasivos no corrientes corresponden a obligaciones financieras contraídas con el Banco de Bogotá (leasing) canceladas en el año 2023.

**NOTA 13 - OTROS PASIVOS NO FINANCIEROS NO CORRIENTES**

El saldo de otros pasivos no financieros corrientes comprendía a 31 de Diciembre de 2024:

	31/12/2024	31/12/2023
Anticipos y avances recibidos	\$ 34.073.606	\$ -
<b>TOTAL OTROS PASIVOS NO FINANCIEROS CORRIENTES</b>	<b>\$ 34.073.606</b>	<b>\$ -</b>

Comprende el valor recibido por anticipado por parte de clientes, pendiente por facturar hasta que finalice el tratamiento al paciente.

RUEDA ORDUZ LIBARDO	28.000.000
EPS SANITAS	5.676.666
AXA COLPATRIA SEGUROS DE VIDA S.A.	396.940
<b>TOTAL</b>	<b>34.073.606</b>

**NOTA 14 - CAPITAL EMITIDO**

Al 31 de diciembre de 2023 el capital suscrito y pagado estaba conformado así:

	31/12/2024	31/12/2023
Capital suscrito y pagado	\$ 50.000.000	\$ 50.000.000
<b>TOTAL CAPITAL EMITIDO</b>	<b>\$ 50.000.000</b>	<b>\$ 50.000.000</b>

Corresponde al capital que los accionistas aportaron.

**NOTA 15 - GANANCIA ACUMULADAS**

El saldo de las ganancias acumuladas estaba conformado así a 31 de Diciembre de 2024:

	31/12/2024	31/12/2023
Utilidad o perdida presente del ejercicio	\$ 1.093.214.147	\$ 420.526.966
Utilidades o pérdidas acumuladas	\$ 4.077.366.640	\$ 3.656.839.674
<b>TOTAL GANANCIAS ACUMULADAS</b>	<b>\$ 5.170.580.787</b>	<b>\$ 4.077.366.640</b>

Registra las utilidades y perdidas de los ejercicios.

**NOTA 16 - OTRAS RESERVAS**

El saldo de las reservas obligatorias a 31 de Diciembre de 2024:

	31/12/2024	31/12/2023
Reservas obligatorias	\$ 307.764.428	\$ 307.764.428
<b>TOTAL RESERVA OBLIGATORIA</b>	<b>\$ 307.764.428</b>	<b>\$ 307.764.428</b>

Corresponde a las reservas obligatorias y aprobadas por la asamblea, respecto a las utilidades acumulada a 31 de diciembre de 2021.

**NOTA 17 - INGRESOS DE ACTIVIDADES ORDINARIAS**

Los ingresos de actividades ordinarias al 31 de Diciembre de 2024 comprendían:

	31/12/2024	30/06/2023
Prestación de servicios de salud	\$ 5.353.945.081	\$ 5.033.313.156
Devoluciones	-\$ 45.524.530	-\$ 103.961.299
<b>TOTAL INGRESOS DE ACTIVIDADES ORDINARIAS</b>	<b>\$ 5.308.420.551</b>	<b>\$ 4.929.351.857</b>

Los ingresos corresponden a la prestación de servicios de salud como lo son los servicios de radioterapia y oncología.

**NOTA 18 - COSTO DE SERVICIOS**

El saldo de los costos de ventas a 31 de Diciembre de 2024 comprendían:

	31/12/2024	30/06/2023
De personal	\$ 1.553.731.090	\$ 1.008.413.170
Honorarios médicos	\$ -	\$ -
Otro costos	\$ 358.050.627	\$ 2.170.905.854
<b>TOTAL COSTOS DE VENTA</b>	<b>\$ 1.911.781.717</b>	<b>\$ 3.179.319.024</b>

Comprenden los costos incurridos en la prestación de servicios de la actividad económica de Ceor S.A.S. tales como honorarios médicos, derechos de sala, insumos médicos, medicamentos, procedimientos médicos y alquiler de equipos de radioterapia. De un año a otro disminuyo ya que no se incurrió en pagos de honorarios al señor Oscar Alonso Abuchaibe Campo.

**NOTA 19 - OTROS INGRESOS / INGRESOS FINANCIEROS**

Los otros ingresos e ingresos financieros al 31 de Diciembre de 2024 comprendían:

	31/12/2024	30/06/2023
Ingresos por arrendamientos	\$ 44.262.000	\$ 38.023.200
Diversos	\$ 12.090	\$ 5.953
Descuentos comerciales	\$ 32.739.326	\$ 27.959.806
indemnizaciones	\$ 635.587	\$ -
recuperación de costos y gastos	\$ 140.001	\$ 2.086.837
Intereses	\$ 20.221.920	\$ 2.181.589
<b>TOTAL OTROS INGRESOS E INGRESOS FINANCIEROS</b>	<b>\$ 98.010.923</b>	<b>\$ 70.257.385</b>

Comprenden los ingresos recibidos por concepto de descuentos, reintegro de costos y gastos.

**NOTA 20 - GASTOS DE ADMINISTRACIÓN**

Los gastos de administración a 31 de Diciembre de 2024 comprendían:

	31/12/2024	30/06/2023
Personal	\$ 631.158.059	\$ 625.261.189
Honorarios	\$ 190.435.999	\$ 26.830.280
Impuestos	\$ 39.156.418	\$ 49.610.935
Arrendamientos	\$ 38.914.570	\$ -
Contribuciones y afiliaciones	\$ 4.987.123	\$ 3.111.228
Seguros	\$ 143.594.530	\$ 48.821.717
Servicios	\$ 73.425.323	\$ 42.433.413
Gastos legales	\$ 7.940.423	\$ 2.096.200
Mantenimiento y reparaciones	\$ 26.446.650	\$ 35.407.084
Adecuaciones e instalaciones	\$ 430.458.671	\$ 7.041.617
Gastos de viaje	\$ 10.863.955	\$ 2.970.244
Depreciaciones	\$ 93.632.532	\$ 95.093.053
Diversos	\$ 39.800.012	\$ 19.096.136
<b>TOTAL GASTOS DE ADMINISTRACION</b>	<b>\$ 1.730.814.265</b>	<b>\$ 957.773.096</b>

Los gastos de administración son los ocasionados en el desarrollo del objeto social principal del ente económico y registra, sobre la base de causación, las sumas o valores en que se incurre durante el ejercicio, directamente relacionado con la gestión administrativa encaminada a la dirección, planeación, organización de las políticas establecidas para el desarrollo de las actividad operativa del ente económico.

#### NOTA 21 - OTROS GASTOS Y COSTOS FINANCIEROS

El saldo de otros gastos a 31 de Diciembre de 2024 comprendían:

	31/12/2024	30/06/2023
Financieros	\$ 133.812	\$ -
Gastos bancarios	\$ 16.310.687	\$ 15.528.817
Diversos	\$ 33.848.147	\$ 48.475.936
Gastos extraordinarios	\$ 2.763.700	\$ 1.757.402
<b>TOTAL OTROS GASTOS Y GASTOS FINANCIEROS</b>	<b>\$ 53.056.345</b>	<b>\$ 65.762.155</b>

Comprende las sumas pagadas y/o causadas por gastos no relacionados directamente con la explotación del objeto social del ente económico.


#### NOTA 22 - GASTO POR IMPUESTOS

El saldo de gasto por impuestos a 31 de Diciembre de 2024 comprendían:

	31/12/2024	30/06/2023
Impuesto de renta y complementarios	\$ 617.565.000	\$ 376.228.000
<b>TOTAL GASTO POR IMPUESTOS</b>	<b>\$ 617.565.000</b>	<b>\$ 376.228.000</b>

Comprende la provisión del impuesto de renta del año 2024.

  
**MARIA INMACULADA MANZANO RODA**  
Representante Legal

  
**LUCY HEREDIA GARCIA**  
Contador Público  
T.P. 57203-T

  
**LAURA JIMENA GARCIA BLANCO**  
Revisora Fiscal  
T.P 137115-T





## Estados de Situación Financiera

Al 31 de Diciembre del 2024 y 31 de diciembre del 2023

CENTRO ESPECIALIZADO DE ONCOLOGIA Y RADIOTERAPIA S.A.S.  
NIT. 900.189.378-5

ACTIVOS				
ACTIVOS CORRIENTES		NOTA	31/12/2024	31/12/2023
Efectivo y equivalentes al efectivo	1	\$	64.347.878	\$ 363.443.960
Inversiones	2	\$	961.282.064	\$ 350.000.000
Cuentas comerciales por cobrar y otras cuentas por cobrar ctes	3	\$	2.910.696.129	\$ 2.839.831.254
Activos por impuestos corrientes	4	\$	882.787.699	\$ 373.577.172
Otros activos financieros	5	\$	501.858.546	\$ 17.100
<b>ACTIVOS CORRIENTES TOTALES</b>			<b>\$ 5.320.972.317</b>	<b>\$ 3.926.869.486</b>
<b>ACTIVOS NO CORRIENTES</b>				
Propiedades, planta y equipo	6	\$	1.304.021.604	\$ 1.181.664.136
<b>TOTAL DE ACTIVOS NO CORRIENTES</b>			<b>\$ 1.304.021.604</b>	<b>\$ 1.181.664.136</b>
<b>TOTAL DE ACTIVOS</b>			<b>\$ 6.624.993.921</b>	<b>\$ 5.108.533.622</b>
<b>PASIVOS</b>				
PASIVOS CORRIENTES		NOTA	31/12/2024	31/12/2023
Otros pasivos financieros corrientes	7	\$	9.851.393	\$ 9.575.648
Cuentas por pagar comerciales y otras cuentas por pagar	8	\$	141.278.438	\$ 79.468.732
Pasivos por impuestos corrientes	9	\$	680.104.668	\$ 434.994.992
Otros pasivos no financieros corrientes	10	\$	39.076.088	\$ 36.005.515
Provisiones corrientes por beneficios a los empleados	11	\$	192.264.512	\$ 113.357.667
<b>PASIVOS CORRIENTES TOTALES</b>			<b>\$ 1.062.575.099</b>	<b>\$ 673.402.554</b>
<b>PASIVOS NO CORRIENTES</b>				
Pasivos financieros no corriente	12	\$	-	\$ -
Otros pasivos no financieros no corrientes	13	\$	34.073.606	\$ -
<b>PASIVOS NO CORRIENTES TOTALES</b>			<b>\$ 34.073.606</b>	<b>\$ -</b>
<b>TOTAL DE PASIVOS</b>			<b>\$ 1.096.648.705</b>	<b>\$ 673.402.554</b>
<b>PATRIMONIO</b>				
Capital emitido	14	\$	50.000.000	\$ 50.000.000
Utilidad/ pérdida del ejercicio	15	\$	1.093.214.147	\$ 420.526.966
Utilidad/ pérdida acumulada	16	\$	4.077.366.640	\$ 3.656.839.674
Otras reservas	16	\$	307.764.428	\$ 307.764.428
<b>PATRIMONIO TOTAL</b>			<b>\$ 5.528.345.215</b>	<b>\$ 4.435.131.068</b>
<b>TOTAL DE PATRIMONIO Y PASIVOS</b>			<b>\$ 6.624.993.921</b>	<b>\$ 5.108.533.622</b>

MARIA INMACULADA MANZANO RODA  
Representante Legal  
CEOR SAS

\$ -

LUCY HERRERA GARCIA  
Contador Público  
T.P. 57203-T

LAURA JIMENA GARCIA BLANCO  
Revisora Fiscal  
T.P. 137115-T



## Estados de Resultados del Período y otros resultados integrales

Al 31 de Diciembre del 2024 y 31 de Diciembre del 2023

**CENTRO ESPECIALIZADO DE ONCOLOGÍA Y RADIOTERAPIA S.A.S.**  
NIT. 900.189.378-5

	NOTA	31/12/2024	31/12/2023
<b>INGRESOS DE ACTIVIDADES ORDINARIAS</b>	<u>17</u>	<b>\$ 5.308.420.551</b>	<b>\$ 4.929.351.857</b>
Costo de servicios	<u>18</u>	\$ 1.911.781.717	\$ 3.179.319.024
<b>UTILIDAD BRUTA</b>		<b>\$ 3.396.638.834</b>	<b>\$ 1.750.032.833</b>
Otros ingresos	<u>19</u>	\$ 98.010.923	\$ 70.257.385
Gastos de Administración	<u>20</u>	\$ 1.730.814.265	\$ 957.773.096
<b>GANANCIA (PÉRDIDA) POR ACTIVIDADES DE OPERACIÓN</b>		<b>\$ 1.763.835.493</b>	<b>\$ 862.517.121</b>
Ingresos financieros		\$ -	\$ -
Costos Financieros	<u>21</u>	\$ 53.056.345	\$ 65.762.155
<b>GANANCIA (PÉRDIDA), ANTES DE IMPUESTOS</b>		<b>\$ 1.710.779.147</b>	<b>\$ 796.754.966</b>
Gasto (Ingreso) por impuestos	<u>22</u>	\$ 617.565.000	\$ 376.228.000
<b>GANANCIA (PÉRDIDA) PROCEDENTE DE OP.CONTINUADAS</b>		<b>\$ 1.093.214.147</b>	<b>\$ 420.526.966</b>

**MARIA INMACULADA MANZANO RODA**  
Representante Legal

**LUCY HERRERA GARCIA**  
Contador Público  
T.P. 57203-T

**LAURA JIMENA GARCIA BLANCO**  
Revisora Fiscal  
T.P 137115-T




## Estado de cambios en el Patrimonio


Al 31 de diciembre del 2024 y 31 de diciembre del 2023

CENTRO ESPECIALIZADO DE ONCOLOGIA Y RADIOTERAPIA S.A.S.  
NIT. 900.189.378-5

	Capital Emitido	Reservas	Ganancias o Perdidas acumuladas		Total Patrimonio
		Otras Reservas	Resultado del Ejercicio	Ejercicios Anteriores	
<b>Patrimonio al inicio 01.01.2023</b>	<b>50.000.000</b>	<b>307.764.428</b>	<b>528.222.535</b>	<b>3.128.617.139</b>	<b>4.014.604.101</b>
Ganancia (pérdida)		-	420.526.966	0	
Otro resultado integral (ORI) (Avalúos PPYE)					
Emisión de patrimonio					
Dividendos reconoc como distribuciones a					
Constitución de Otras Reservas		0			
Traslado de utilidades acumuladas			-528.222.535	528.222.535	
Variaciones por otros cambios					
<b>Patrimonio al final del periodo 31.12.2023</b>	<b>50.000.000</b>	<b>307.764.428</b>	<b>420.526.966</b>	<b>3.656.839.674</b>	<b>4.435.131.068</b>
Ganancia (pérdida)			1.093.214.147		
Otro resultado integral (ORI) (Avalúos PPYE)					
Emisión de patrimonio					
Dividendos reconoce como distrib a propietarios					
Constitución de Otras Reservas					
Traslado de utilidades acumuladas			- 420.526.966	420.526.966	
Variaciones por otros cambios					
<b>Patrimonio al final del periodo 31.12.2024</b>	<b>50.000.000</b>	<b>307.764.428</b>	<b>1.093.214.147</b>	<b>4.077.366.640</b>	<b>5.528.345.215</b>

  
MARIA INMACULADA MANZANO RODA  
Representante Legal

  
LUCY HEREDIA GARCIA  
Contador Público  
T.P. 57213-T



  
LAURA JIMENA GARCIA BLANCO  
Revisora Fiscal  
T.P 137115-T



## Estado de flujo de efectivo

Al 31 de diciembre del 2024 y 31 de diciembre del 2023

CENTRO ESPECIALIZADO DE ONCOLOGIA Y RADIOTERAPIA S.A.S.  
NIT. 900.189.378-5

	31/12/2024	31/12/2023
<b>FLUJOS DE EFECTIVO POR ACTIVIDADES DE OPERACIÓN</b>		
Utilidad Neta	1.093.214.147	420.526.966
<b>Depuración por ingresos y gastos que no implicaron movimiento de efectivo:</b>		
+ Gasto por Depreciaciones	93.632.532	95.093.053
	<b>93.632.532</b>	<b>95.093.053</b>
<b>Variaciones en el capital de trabajo:</b>		
- Aumento de activos operacionales tales como...	1.693.198.913	352.729.652
Activos por impuestos corriente	509.210.527	2.729.652
Otros Activos Financieros	611.282.064	350.000.000
Cuentas comerciales por cobrar y otras cuentas por cobrar ctes	70.864.875	-
Otros Activos no financieros corrientes	501.841.446	-
+ Disminución de activos operacionales tales como...	-	112.685.529
Inversiones	-	-
Cuentas comerciales por cobrar y otras cuentas por cobrar ctes	-	110.624.116
Inventarios Corrientes	-	-
Otros activos financieros	-	2.061.413
- Disminución de pasivos operacionales tales como...	-	27.900.533
Otros pasivos Financieros Corrientes	-	-
Cuentas por pagar comerciales y otras cuentas por pagar	-	-
Pasivo por impuesto Corriente	-	5.700.533
Otros pasivos no financieros corrientes	-	22.200.000
+ Aumento de pasivos operacionales tales como...	423.246.151	47.136.470
Cuentas por pagar comerciales y otras cuentas por pagar	61.809.706	14.301.774
Otros pasivos Financieros Corrientes	275.745	3.644.950
Otros pasivos no financieros Corrientes	37.144.179	10.964.227
Pasivo por Beneficio a Empleados	78.906.845	18.225.519
Pasivo Por Impuesto Corriente	245.109.676	-
<b>Flujo de Efectivo Neto generado por Actividades de Operación:</b>	<b>-83.106.082</b>	<b>294.811.833</b>
<b>FLUJOS DE EFECTIVO POR ACTIVIDADES DE INVERSIÓN</b>		
- Pago por compra de Intangibles	-	-
+ Producto de la disposición de PPYE	215.990.001	90.266.572
<b>Flujo de Efectivo Neto en Actividades de Inversión:</b>	<b>215.990.001</b>	<b>90.266.572</b>
<b>FLUJOS DE EFECTIVO POR ACTIVIDADES DE FINANCIACIÓN</b>		
- Pago de Obligaciones financieras	-	-
+ Aumento de Obligaciones financieras	-	-
<b>Flujo de Efectivo Neto por Actividades de Financiación:</b>	<b>-</b>	<b>-</b>
Efecto de la variación en la tasa de cambio sobre el efectivo y equiv. del ef	-	52.565.000
<b>Variación del Efectivo</b>	<b>299.096.083</b>	<b>257.110.261</b>
<b>Efectivo inicial</b>	<b>363.443.961</b>	<b>106.333.700</b>
<b>Efectivo actual</b>	<b>64.347.878</b>	<b>363.443.961</b>
		
MARIA INMACULADA MANZANO RODA		
Representante Legal		
C.C 53.114.116		
		
LUCY HERRERA GARCIA		
Contador Publico		
T.P. 57203-T		

  
LAURA JIMENA GARCIA BLANCO  
Revisora Fiscal  
T.P 137115-T